

平成29年度
財務報告書



自 平成29年4月 1日

至 平成30年3月31日

京都府公立大学法人

目 次

1	財務に影響する平成29年度の主要なできごと	1
2	財務概要	3
	(1)貸借対照表（要約）	3
	(2)損益計算書（要約）	7
	(3)キャッシュフロー計算書（要約）	11
	(4)行政サービス実施コスト計算書	12
	(5)損失の処理に関する書類	13
3	参考資料	14
	(1)財務の推移	14
	(2)附属病院及び北部医療センターにおける診療実績等経営指標の推移	18
	(3)中期計画・年度計画等との比較	20
	①数値目標（抜粋）の進捗状況	20
	(4)運営費交付金の推移	21
	用語解説	22

1 財務に影響する平成29年度の主要なできごと

【医科大学】

○地域医療教育事業の推進



○ 研究の国際化（国際交流事業）



学位授与：ダブル・ディグリー・プログラム（DDP）

【附属病院】

○ 永守記念最先端がん治療研究センター竣工



関係者によるテープカット



山田啓二京都府知事に寄附目録を授与する永守重信氏

【北部医療センター】

○北部地域医療人材育成事業
（丹後活き生き健診の実施）



○北部救急医療体制整備事業



【府立大学】

○京都学・歴彩館のグランドオープン



記念イベント（細川護熙元首相記念講演）

○国際化の推進

○国際センター開設（H29.7.1）



留学生の相談窓口設置

○国外大学との学術交流協定締結
フィリピン大学と協定調印(H29,7,27)



○京都府立大学附属図書館及び文学部が京都学・歴彩館へ移転

移転後の府大附属図書館



移転後の文学部



院生実習室




教員研究室

○産学公連携の積極的な推進



京都信用保証協会と府大・産大・龍谷が包括連携協定を締結

○地域貢献活動の推進



イノベーションジャパン（東京）出展
企業等との共同研究を模索



学生の地域貢献活動グループ
「かごら」が福知山公立大学学
生と日頃の地域活動について意

平成29年度新規事業（法人本部による学生支援事業）
京都学・歴彩館小ホールでのACTR研究成果報告会



2 財務概要

(1) 貸借対照表 (要約)

(単位：千円)

資産の部	固定資産	土地	57,745	負債の部	資産見返負債	3,698,075	
		建物	22,436,261		固定負債	長期借入金	10,235,502
		器械及び装置	125,466		その他	186,602	
		工具・器具及び備品	3,780,521		固定負債計	14,120,181	
		図書	1,718,085		流動負債	運営費交付金債務	18,616
		建設仮勘定	198,301		前受受託研究費等	618,598	
		その他	294,625		寄附金債務	1,951,555	
		有形固定資産計	28,611,007		未払金	5,589,673	
		無形固定資産等計	883,411		賞与引当金	599,327	
	固定資産計	29,494,419	その他	949,064			
	流動資産	現金及び預金	3,470,830	流動負債計	9,726,840		
		未収学生納付金収入	3,280	負債合計	23,847,021		
		未収附属病院収入	6,806,423	純資産の部	資本金	33,817,025	
		その他未収入金	779,416	資本剰余金	715,737		
		医薬品及び診療材料	433,193	損益外減価償却費等	△ 17,049,387		
		その他	66,451	利益剰余金	△ 276,380		
		流動資産計	11,559,598	純資産合計	17,206,995		
		資産合計	41,054,017	負債純資産合計	41,054,017		

注) 数値については、単位未満切捨により、合計が一致しない場合があります。

資産見返負債（貸借対照表）と資産見返負債戻入（損益計算書）について

地方独立行政法人における会計基準では、運営費交付金や寄附金などを財源として資産を取得する場合に、財源をいったん「資産見返負債」に振り替え、固定資産の減価償却に応じて「資産見返負債」を「資産見返負債戻入」として収益に計上する会計処理をすることになっています。これによって費用・収益を均衡させることとなります。

特定資産の取扱いについて

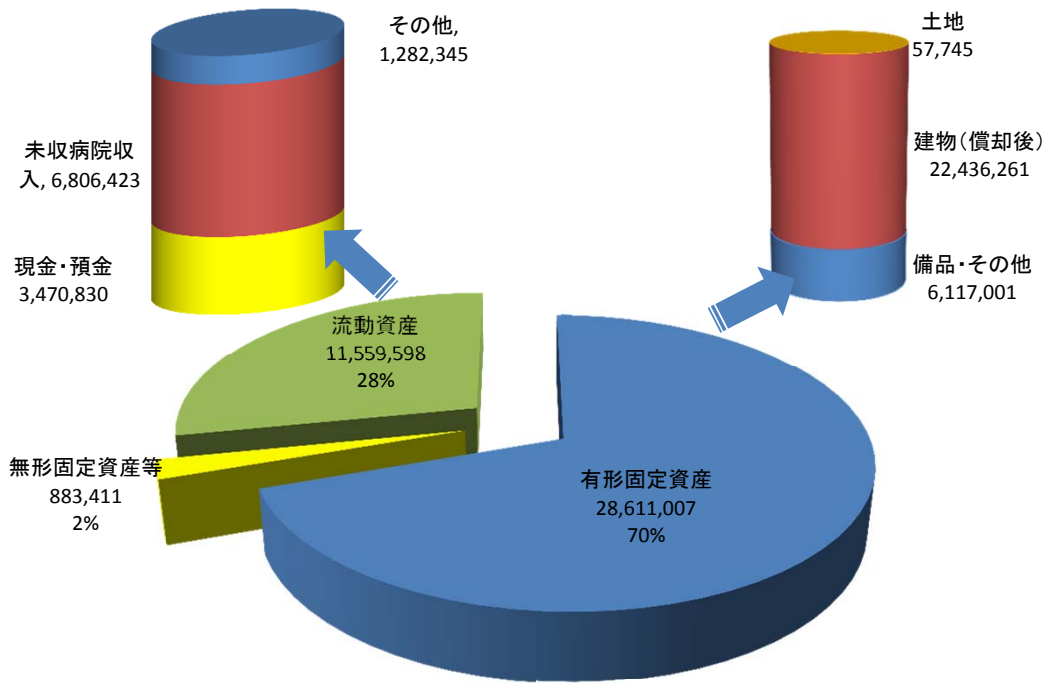
設立時に府から現物出資を受けている有形固定資産については、収益を獲得することを目的としていないものとして、「特定資産」としての指定を受けており、その償却資産については減価償却費を計上せず、「損益外減価償却費」を資本剰余金から差し引く会計処理をすることになっています。

資産除去債務に係る会計基準の適用について

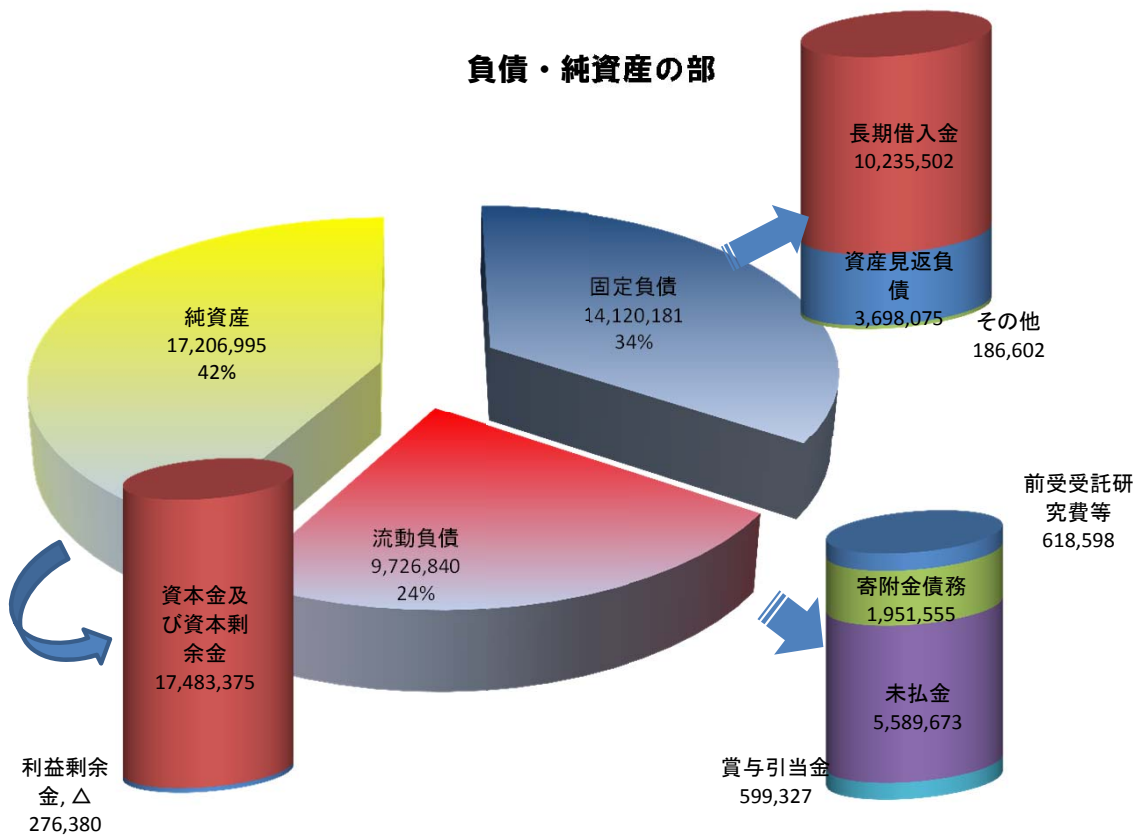
平成23年3月31日付け総務省告示第124号改定等に基づき、23年度決算から、貸借対照表上に資産除去債務（アスベスト除去費用）を計上しています。（財務諸表P10）

資産の部

(千円)



負債・純資産の部



○貸借対照表の前年度比較

資産の部

(単位：百万円)

区 分	29年度	28年度	差引	備 考
【固定資産】	29,494	31,371	△ 1,877	
土地	57	57	0	
建物、構築物	22,629	23,382	△ 753	附属病院 最先端がん治療研究センター整備に伴う増 (684) MFICU整備に伴う増 (97) 中央診療棟無停電電源装置整備に伴う増 (26) 減価償却累計額の増 (△1,631)
機械装置、工具・器具及び備品	3,905	4,833	△ 928	附属病院 治療計画用CT整備に伴う増 (86) 手術用顕微鏡システム整備に伴う増 (68) 超音波画像診断装置整備に伴う増 (29) 北部医療センター電動ベット整備に伴う増 (8) 府大共焦点レーザー顕微鏡装置整備に伴う増 (19) 減価償却累計額の増 (△1,691)
図書	1,718	1,674	44	
ソフトウェア	358	739	△ 381	附属病院電子カルテシステム減価償却による減 (△336)
その他固定資産	827	686	141	附属病院D病舎改修・手術室増室工事にかかる建設仮勘定資産の増 (192)
【流動資産】	11,559	11,892	△ 333	
現金・預金	3,470	4,184	△ 714	京都府借入金繰上償還に伴う減 (△500)
未収金	7,589	7,184	405	附属病院診療実績増に伴う国保連合会等の保険未収の増 (198) 周産期医療提供体制整備事業費補助金未収の増 (190)
その他流動資産	500	523	△ 23	医薬品・医療材料棚卸し資産の減 (△33)
資 産 合 計	41,054	43,264	△ 2,210	

注) 数値については、単位未満切捨により、計が一致しない場合があります。

【医大】MFICUの整備



【医大】手術用顕微鏡システム整備



【医大】手術室機能強化



【北部】電動ベッド



負債・純資産の部

(単位：百万円)

区 分	29年度	28年度	差引	備 考
【負債】	23,847	24,273	△ 426	
資産見返負債	3,698	3,724	△ 26	府からの譲渡資産等の減価償却による減
長期借入金等	10,393	10,685	△ 292	附属病院診療機器更新、D病舎整備等に伴う京都府借入金の増 (850) 京都府借入金償還に伴う減 (△878) 流動負債への振替えによる減 (△248)
前受受託研究・受託事業、寄附金等債務	2,598	2,564	34	前受受託研究費の増 (39) 前受受託事業費の増 (5) 寄附金債務の減 (△10)
未払金	5,589	5,693	△ 104	未払金の減
その他	1,567	1,604	△ 37	1年以内返済予定長期借入金の減 (△15) 預り科学研究費補助金等の減 (△15)
【純資産】	17,207	18,990	△ 1,783	
資本金	33,817	33,817	0	
資本剰余金	△ 16,333	△ 14,679	△ 1,654	出資財産に係る減価償却の増による減
利益剰余金	△ 276	△ 147	△ 129	当期総損失に伴う増
負債純資産 合 計	41,054	43,264	△ 2,210	

注) 数値については、単位未満切捨により、計が一致しない場合があります。

《京都府から京都府公立大学法人に承継する権利等について》

平成20年度の地方独立行政法人化に当たって、以下のとおり整理されています。

区分	出資	無償譲渡	無償貸付
土地	—	府立大学大野演習林 (地上権)	左記以外
建物及び建物に付随する工作物	右記以外	小規模な建物 ①木造 延床面積500㎡以下かつ2階建以下 ②木造以外 延床面積200㎡未満以下かつ平屋	法人化時点 (承継時点) で、取り壊し、移転が決定している建物
立木、債権、物品	—	すべて	—

(2) 損益計算書 (要約)

(単位：千円)

経常費用	業務費	
	教育経費	717,094
	研究経費	1,155,682
	診療経費	19,510,860
	教育研究支援経費	298,619
	受託研究費	1,258,108
	受託事業費	80,066
	人件費	24,031,246
	業務費 計	47,051,680
	一般管理費	815,873
財務費用	38,978	
経常費用 合計 A	47,906,533	

経常収益	運営費交付金収益	9,192,917
	学生納付金収益	2,037,161
	附属病院収益	32,605,870
	受託研究等収益	1,588,741
	受託事業等収益	80,066
	寄附金収益	726,354
	補助金等収益	452,261
	資産見返負債戻入	584,656
	雑 益	549,985
	経常収益 合計 B	47,818,017

経常利益	$C = B - A$	△ 88,515
-------------	-------------	-----------------

臨時損失	D	40,552
------	---	--------

臨時利益	E	0
------	---	---

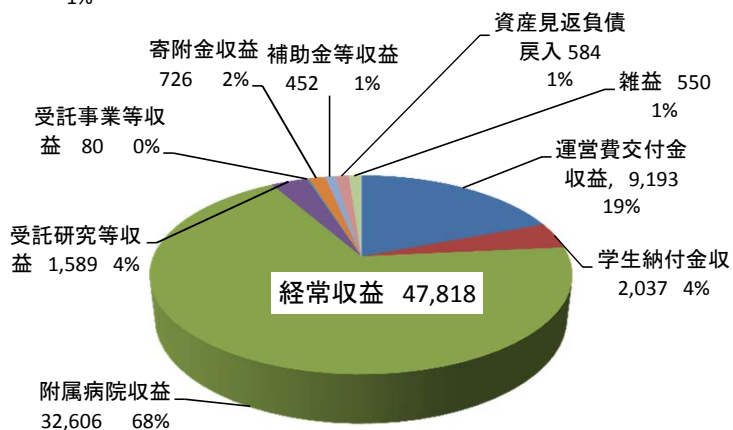
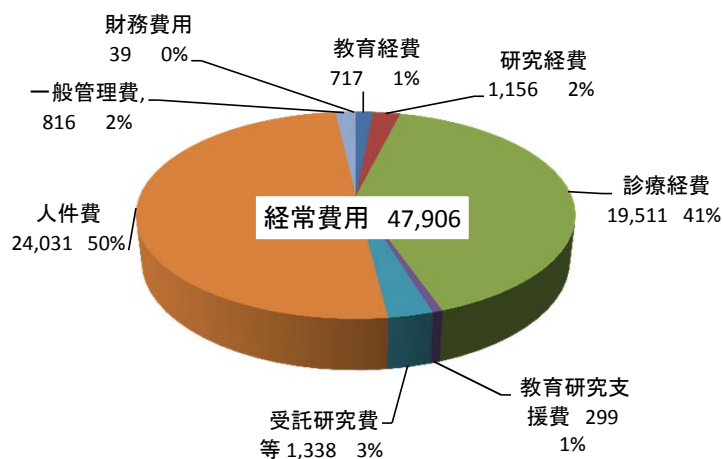
当期純損失	$F = C - D + E$	△ 129,068
-------	-----------------	-----------

目的積立金取崩額	G	0
----------	---	---

当期総利益	$H = F + G$	△ 129,068
--------------	-------------	------------------

注) 数値については、単位未満切捨により、計が一致しない場合があります。

【経常費用・経常収益の構成比 (単位：百万円、%)】



○損益計算書の前年度比較

経常費用

(単位：百万円)

区 分	29年度	28年度	差引	備 考
教育経費	717	708	9	
研究経費	1,155	1,213	△ 58	医大：寄附金財源費用減による減 (△27) 府大：固定資産購入増による研究経費の減 (△19)
診療経費	19,510	19,012	498	附属病院 新薬開発によるC型肝炎患者に対する医薬材料費の減 (△207) 手術件数増及び高額医薬品増等に伴う医薬材料費の増 (813) 診療機器等減価償却費の減 (△103) 医療機器賃借料の増 (28) 北部医療センター 外来化学療法増による医薬品等材料費の増 (107) 保守委託費等の減 (△18) 派遣看護師の減 (△16) 診療機器等減価償却費の減 (△136)
教育研究支援経費	298	289	9	医大：消耗品費等の減 (△6) 府大：京都学歴彩館管理費の増 (15)
受託研究費	1,258	1,197	61	医科大学の増 (51) 府立大学の増 (10)
受託事業費	80	40	40	北部医療センターがん診療棟実施設計に係る府受託事業費の増 (31)
人件費	24,031	23,818	213	人事委員会勧告実施に伴う増 (146) 最先端がん治療研究センター開設に伴う増 (84) 附属病院専攻医の増 (62) 北部医療センター研修医の増 (29) 附属病院外来受付直雇用に伴う増 (25) 退職金の減 (△100)
業務費 計	47,051	46,280	771	
一般管理費	815	821	△ 6	
財務費用	38	46	△ 8	
経常費用 合計	47,906	47,149	757	

注) 数値については、単位未満切捨により、計が一致しない場合があります。

【医大】 永守記念最先端がん治療センター運営費



【府大】 和食文化高等教育機関設置推進費



全国の研究者等が参画する和食文化学会を設立 (設立総会：H30. 2.)

和食文化の研究成果を府民へ還元(リカレント講座)
料理研究家奥村 彪生氏の講演

経常収益

(単位：百万円)

区 分	29年度	28年度	差引	備 考
運営費交付金収益	9,192	9,214	△ 22	
授業料収益	1,758	1,779	△ 21	府大：授業料財源固定資産購入増による授業料収益減 (△19)
入学金収益	228	227	1	
検定料収益	50	52	△ 2	
附属病院収益	32,605	31,581	1,024	附属病院 手術件数増等に伴う診療単価の増 (800) 北部医療センター 手術件数増、患者増に伴う診療収入の増 (224)
受託研究等収益・ 受託事業等収益	1,668	1,555	113	医大：受託研究の増 (64) 北部医療センター： がん診療棟実施設計に係る府受託事業の増 (31) 府大：受託研究の増 (10)
寄附金収益	726	792	△ 66	寄附講座寄附金等の減
補助金等収益	452	478	△ 26	医大：中央治験審査委員会基盤整備事業補助金の増 (5) 病院：最先端陽子線がん治療体制整備事業補助金の減 (△8) 府大：大学間連携推進事業費補助金の減 (△24)
資産見返負債戻入	584	754	△ 170	京都府譲渡資産の減価償却費減に伴う減
雑益	549	551	△ 2	
経常収益 合計	47,818	46,982	836	

注) 数値については、単位未満切捨により、計が一致しない場合があります。

○セグメント情報

(単位:百万円)

区 分	法人本部	医科大学	附属病院	北部医療センター	府大	合計	
業務費用	業務費	119	7,013	29,213	7,067	3,636	47,048
	教育経費		388		8	319	717
	研究経費		865		28	261	1,155
	診療経費			16,261	3,249		19,510
	教育研究支援経費		191			107	298
	受託研究費		1,120		1	136	1,258
	受託事業費		33		31	15	80
	人件費	119	4,413	12,951	3,749	2,797	24,031
	(役員人件費)	20					20
	(教員人件費)		3,561	1,169	1,142	1,999	7,871
	(職員人件費)	99	852	11,782	2,607	798	16,138
	一般管理費	89	426			299	815
	財務費用		3	32	2	1	38
	計	209	7,443	29,246	7,070	3,936	47,906
業務収益	運営費交付金収益	204	3,933	2,104	625	2,325	9,192
	学生納付金収益		824			1,212	2,037
	(授業料収益)		718			1,039	1,758
	(入学金収益)		95			133	228
	(検定料収益)		11			39	50
	附属病院収益			26,537	6,068		32,605
	受託研究等収益		1,451		1	136	1,588
	受託事業等収益		33		31	15	80
	寄附金収益		692			33	726
	補助金等収益		120	229	88	14	452
	財務収益						
雑 益		222	170	57	99	549	
資産見返負債戻入	7	168	96	207	104	584	
計	211	7,446	29,137	7,080	3,942	47,818	
業務損益	1	3	△ 109	9	6	(88)	
帰属資産	3,499	13,635	17,128	2,857	3,933	41,054	

注) 数値については、単位未満切捨により、計が一致しない場合があります。

(3) キャッシュフロー計算書（要約）

（単位：百万円）

		平成29年度	平成28年度	前年比
業務活動によるキャッシュフロー	資金増			
	運営費交付金収入	9,223	9,214	100.1%
	学生納付金	1,719	1,954	88.0%
	附属病院収入	32,404	31,267	103.6%
	受託研究等収入	1,550	1,837	84.4%
	補助金等収入	568	707	80.3%
	寄附金収入	845	879	96.1%
	間接経費収入	194	204	95.1%
	その他	592	395	149.9%
	小計	47,098	46,461	101.4%
資金減	原材料、商品又はサービスの購入による支出	11,878	11,272	105.4%
	人件費支出	24,484	24,318	100.7%
	教育研究支出（人件費除く）	1,654	1,646	100.5%
	診療業務支出（人件費除く）	6,310	5,805	108.7%
	その他の業務支出	1,674	1,991	84.1%
	小計	46,001	45,034	102.1%
業務活動によるキャッシュフロー①		1,097	1,426	76.9%
投資活動による	資金増			
	有価証券の売却による収入	0	0	—
	利息及び配当金の受取額	0	0	—
	小計	0	0	—
	資金減			
	有形固定資産取得による支出	1,602	1,301	123.1%
有価証券の取得による支出	0	0	—	
無形固定資産取得による支出	6	28	21.4%	
小計	1,608	1,329	121.0%	
投資活動によるキャッシュフロー②		△ 1,608	△ 1,329	121.0%
財務活動による	資金増			
	長期借入金による収入	850	472	180.1%
	長期借入金の返済による支出	758	362	皆増
	リース債務返済による支出	250	226	110.6%
	利息の支払額	42	47	89.4%
小計	1,052	636	165.4%	
財務活動によるキャッシュフロー③		△ 202	△ 164	123.2%
資金増減額④（①+②+③）		△ 713	△ 67	1064.2%
資金に係る換算差額⑤		0	0	—
資金期首残高⑥		4,184	4,252	98.4%
資金期末残高（④+⑤+⑥）		3,470	4,184	82.9%

キャッシュフロー計算書

↓
現金の出し入れを明らかにするものです

➡ 貸借対照表の「現金及び預金」に一致

注) 数値については、単位未満切捨により、計が一致しない場合があります。

(4) 行政サービス実施コスト計算書

(単位：百万円)

		平成29年度	平成28年度	前年比
損益計算書上の費用	業務費	47,051	46,280	101.7%
	一般管理費	815	821	99.3%
	財務費用	38	46	82.6%
	臨時損失	40	26	153.8%
	小計	47,947	47,175	101.6%
業務費用 △控除 ▽自己収入等	授業料収益・入学金 収入・検定料収益	2,037	2,057	99.0%
	附属病院収益	32,605	31,580	103.2%
	受託研究等収益	1,668	1,554	107.3%
	寄附金収益	726	792	91.7%
	資産見返交付金等戻入	162	156	103.8%
	財務収益	0	0	-
	雑益	345	346	99.7%
	臨時利益	0	0	-
	小計	37,546	36,488	102.9%
	業務費用 合計	10,400	10,686	97.3%

行政サービス実施コスト医計算書

→ 府民の皆様方などに負担いただいているコストを明らかにするものです

京都府などからの財源で賄われているコストです。

損益計算書の費用から自己収入を差し引いたもの

損益外減価償却等相当額	1,653	1,855	89.1%
-------------	-------	-------	-------

損益外利息費用相当額	1	1	-
------------	---	---	---

引当外賞与増加見積額	24	12	200.0%
------------	----	----	--------

引当外退職給付増加見積額	△ 95	2	-
--------------	------	---	---

機会費用	国又は地方公共団体財産の無償又は減額された使用料による貸借取引の機会費用	1,471	1,473	99.9%
	地方公共団体出資の機会費用	7	13	53.8%
	機会費用 計	1,478	1,486	99.5%

(控除) 国庫納付金	0	0	-
------------	---	---	---

行政サービス実施コスト	13,463	14,045	95.9%
--------------------	---------------	---------------	--------------

注) 数値については、単位未満切捨により、計が一致しない場合があります。

損益計算書に計上されないコスト

府から出資された資産等の減価償却費など、制度上、費用とならない負担相当額

免除もしくは軽減されているコスト

府、市町村等の資産利用に関して公立大学法人であるがために優遇される相当額

(5) 損失の処分に関する書類

1. 当期末処分損失 △276,380,217円

当期総損失 △129,068,577円

前期繰越欠損金 △147,311,640円

2. 次期繰越欠損金 △276,380,217円

【参考】目的積立金の推移

(単位:千円)

区 分		年 度	24年度	25年度	26年度	27年度	28年度	29年度	
当期総利益			139,829	43,890	25,775	44,925	△147,311	△129,068	
配分	医科大学		109,829	33,690	20,775	39,925			
	附属 医 病 院	診療機器等整備		68,829	22,790	—	—		
		病院駐車場整備		—	—	—	—		
		病棟再編基礎調査		—	—	—	—		
		日帰り手術室拡充整備		—	—	—	—		
		病院機能評価対応		—	—	—	—		
		小計		68,829	22,790	0	0		
	北部 大 学	北部医療センター			5,300	20,775	39,925		
		教育研究環境整備		41,000	5,600				
	府立大学		30,000	10,200	5,000	5,000			
	教育研究環境整備		30,000	10,200	5,000	5,000			

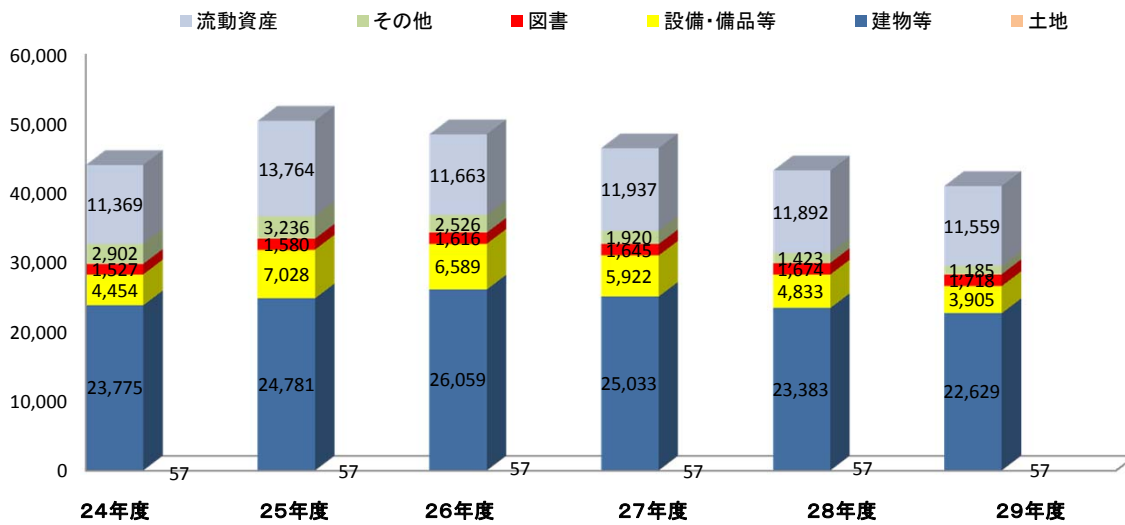
注) 数値については、単位未満切捨により、計が一致しない場合があります。

3 参考資料

(1) 財務の推移

【 資産 】

(百万円)

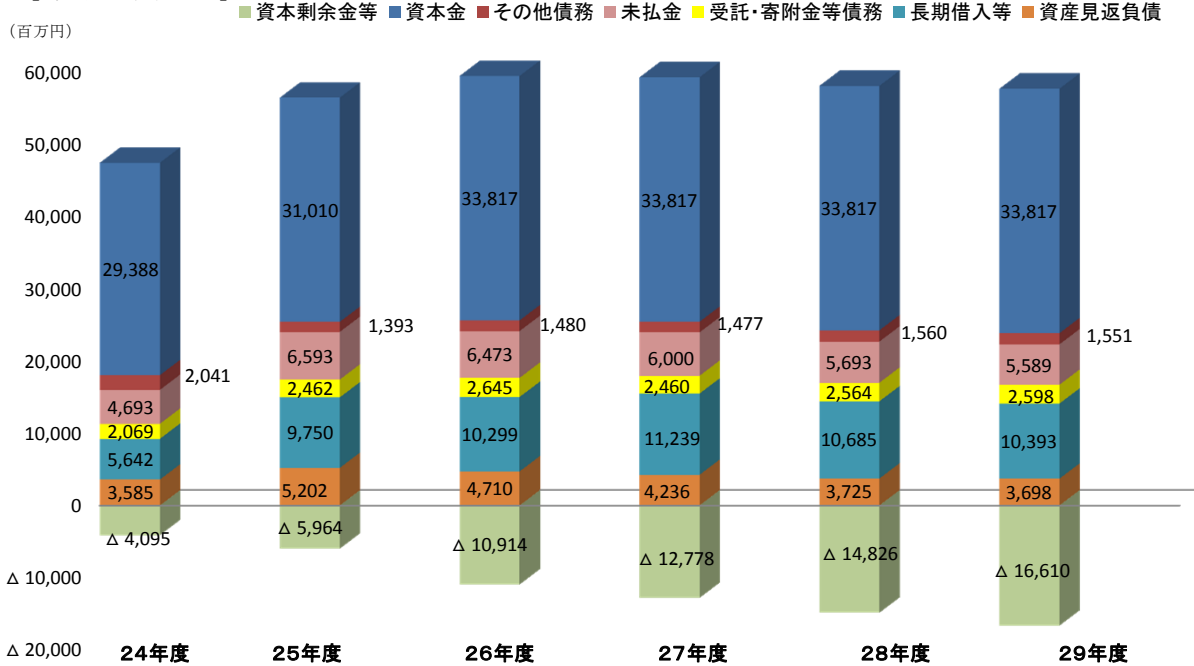


(単位:百万円)

	24年度	25年度	26年度	27年度	28年度	29年度
土地	57	57	57	57	57	57
建物等	23,775	24,781	26,059	25,033	23,383	22,629
設備・備品等	4,454	7,028	6,589	5,922	4,833	3,905
図書	1,527	1,580	1,616	1,645	1,674	1,718
その他	2,902	3,236	2,526	1,920	1,423	1,185
流動資産	11,369	13,764	11,663	11,937	11,892	11,559

- ※ 建物等の減は、受変電設備整備及び玲温水発生機整備等により増する一方で、減価償却に伴い減となるものです。
- ※ 設備・備品等の増は、附属病院の診療機器等の更新等により増する一方で、減価償却に伴い減となるものです。
- ※ 流動資産の増は、未収附属病院収入の増等に伴うものです。

【 負債・純資産 】



(単位:百万円)

	24年度	25年度	26年度	27年度	28年度	29年度
資産見返負債	3,585	5,202	4,710	4,236	3,725	3,698
長期借入等	5,642	9,750	10,299	11,239	10,685	10,393
運営費交付金債務	762	0	0	66	46	18
受託・寄附金等債務	2,069	2,462	2,645	2,460	2,564	2,598
未払金	4,693	6,593	6,473	6,000	5,693	5,589
その他負債	2,041	1,393	1,480	1,477	1,560	1,551
資本金	29,388	31,010	33,817	33,817	33,817	33,817
資本剰余金等	△ 4,095	△ 5,964	△ 10,914	△ 12,778	△ 14,826	△ 16,610

※ 資産見返負債は、法人化時に府から無償譲渡された備品に係る減価償却相当額を債務に計上しているもので、減価償却に応じて減額となるものです。

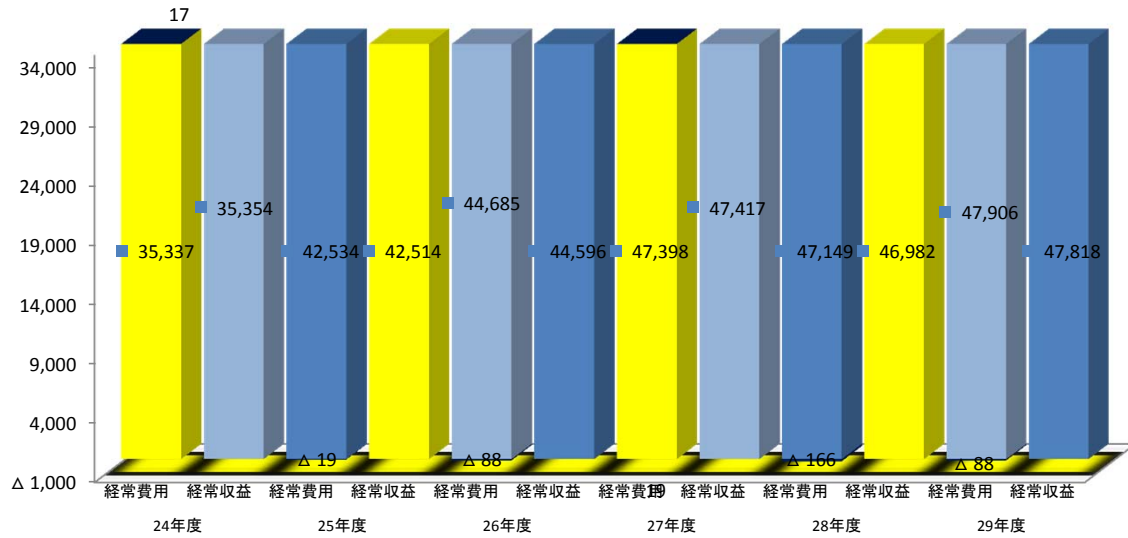
※ 長期借入等は、施設整備や診療機器購入に伴い長期借入金が増する一方で府に償還したことによる減

※ 前受受託研究費債務、寄附金債務は、研究者の努力により獲得したものです。

※ 資本剰余金の減は、出資建物に係る損益外減価償却累計額が増加するためです。

【費用と収益】

(百万円)



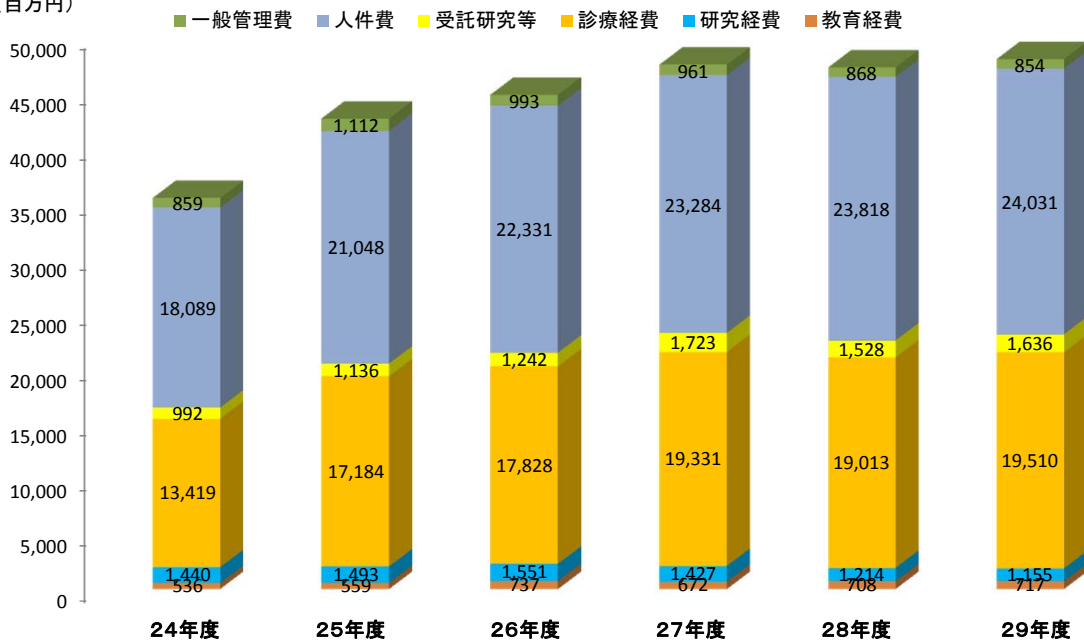
(単位:百万円)

	24年度	25年度	26年度	27年度	28年度	29年度
経常収益	35,354	42,514	44,596	47,417	46,982	47,818
経常費用	35,337	42,534	44,685	47,398	47,149	47,906
経常利益	17	△ 19	△ 88	19	△ 166	△ 88

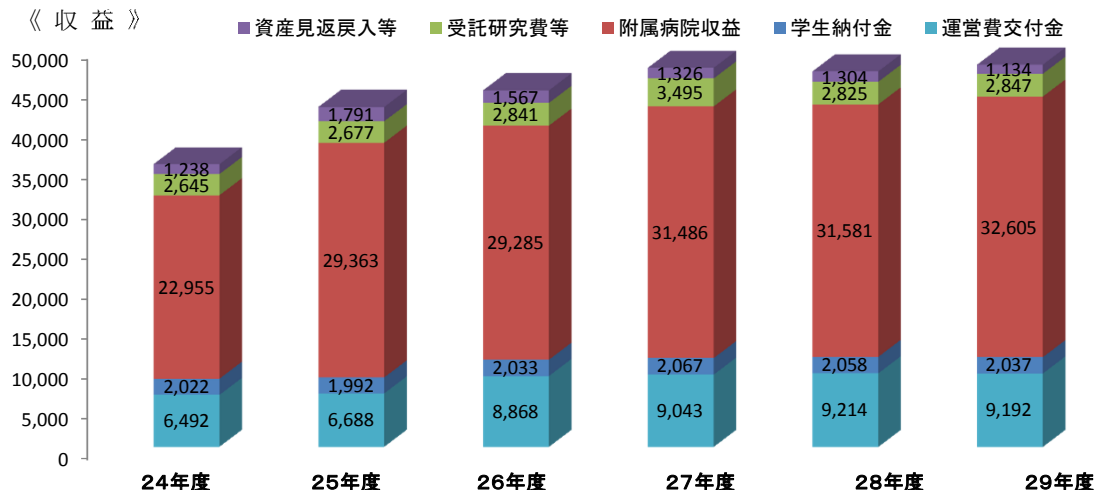
注) 数値については、単位未満切捨により、計が一致しない場合があります。

《費用》

(百万円)



《 収益 》



～収益増の源 病院収入～

＜附属病院収益の推移について～診療実績の推移～＞

区分	年度	24年度	25年度	26年度	27年度	28年度	29年度
附属病院収益 (百万円)	A	22,955	23,985	23,512	25,322	25,737	26,537
診療経費 (人件費含む) (百万円)	B	24,858	25,571	26,284	28,455	28,555	29,213
差 引	A-B	△ 1,903	△ 1,586	△ 2,772	△ 3,133	△ 2,818	△ 2,676

入院	入院患者数 (人/日)	657	630	617	624	624	617
	平均在院日数 (日)	16.5	15.4	15.0	14.1	12.9	12.7
	病床利用率 (一般病床 %)	84.8	80.7	79.1	83.2	83.2	82.4
	新規入院患者数 (人/年)	13,708	13,997	14,093	15,157	16,355	16,405
外来	入院診療単価 (円/人日)	69,013	72,422	72,454	74,241	76,997	80,784
	外来患者数 (人/日)	2,051	2,076	2,083	2,106	2,113	2,073
	初診患者数 (人/日)	183	167	163	165	153	147
その他	外来診療単価 (円/人日)	13,409	14,081	14,509	15,017	16,274	16,825
	手術件数 (件)	6,722	7,067	7,145	7,764	8,239	8,318
患者紹介率 (保険法) (%)		48.4	52.3	72.5	73.6	86.1	89.0

※患者紹介率は、平成26年度より母数から夜間・休日受診したものを除く

＜北部医療センター病院収益の推移について～診療実績の推移～＞

区分	年度	24年度	25年度	26年度	27年度	28年度	29年度
附属病院収益 (百万円)	A	5,383	5,378	5,772	6,163	5,844	6,068
診療経費 (人件費含む) (百万円)	B	6,043	6,235	6,729	7,096	7,099	6,998
差 引	A-B	△ 660	△ 857	△ 957	△ 933	△ 1,255	△ 930

入院	入院患者数 (人/日)	228	216	234	235	217	218
	平均在院日数 (日)	13.2	12.4	14.4	13.8	13.4	13.1
	病床利用率 (一般病床 %)	83.4	79.1	85.4	86.4	79.4	80.2
	新規入院患者数 (人/年)	5,878	5,884	6,308	6,648	6,284	6,457
外来	入院診療単価 (円/人日)	48,290	48,869	48,357	50,516	51,072	51,658
	外来患者数 (人/日)	512	533	563	596	574	595
	初診患者数 (人/日)	33	37	32	33	30	28
その他	外来診療単価 (円/人日)	9,950	10,992	11,224	11,891	12,106	12,470
	手術件数 (件)	2,657	2,698	2,961	3,012	3,100	3,126
患者紹介率 (保険法) (%)		76.0	67.0	52.5	54.0	52.3	57.2

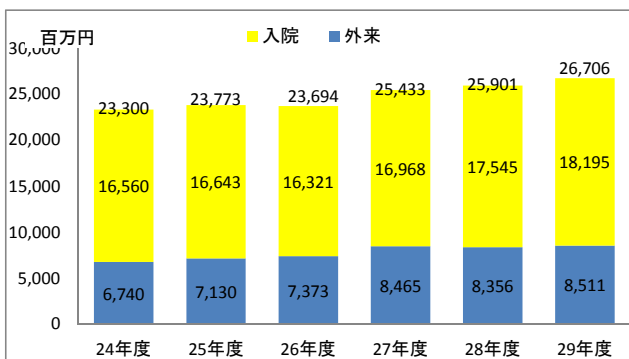
(2) 附属病院及び北部医療センターにおける診療実績等経営指標の推移

① 附属病院診療実績（過去6年間）

【診療実績】

単位：百万円

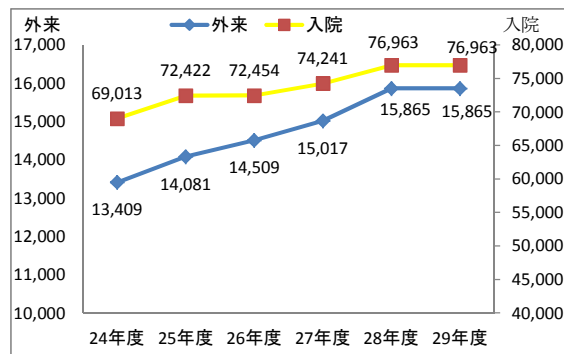
	24年度	25年度	26年度	27年度	28年度	29年度	29/24
外来	6,740	7,130	7,373	8,465	8,356	8,511	126.3%
入院	16,560	16,643	16,321	16,968	17,545	18,195	109.9%
計	23,300	23,773	23,694	25,433	25,901	26,706	114.6%



【診療単価】

単位：円

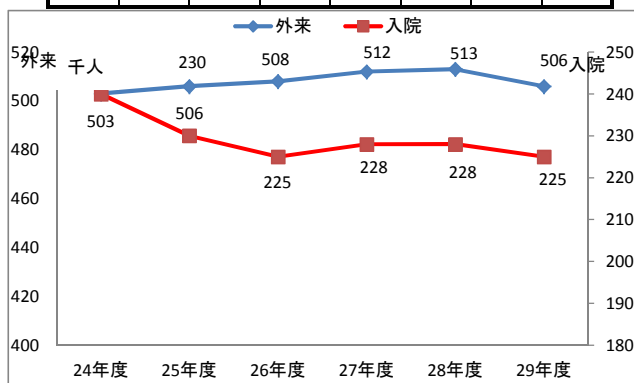
	24年度	25年度	26年度	27年度	28年度	29年度	29/24
外来	13,409	14,081	14,509	15,017	15,865	15,865	118.3%
入院	69,013	72,422	72,454	74,241	76,963	76,963	111.5%



【患者数(累計)】

単位：千人

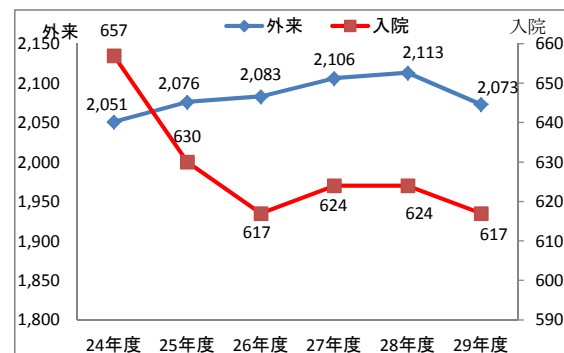
	24年度	25年度	26年度	27年度	28年度	29年度	29/24
外来	503	506	508	512	513	506	100.6%
入院	240	230	225	228	228	225	93.8%
計	743	736	733	740	741	731	98.4%



【患者数(1日平均)】

単位：人

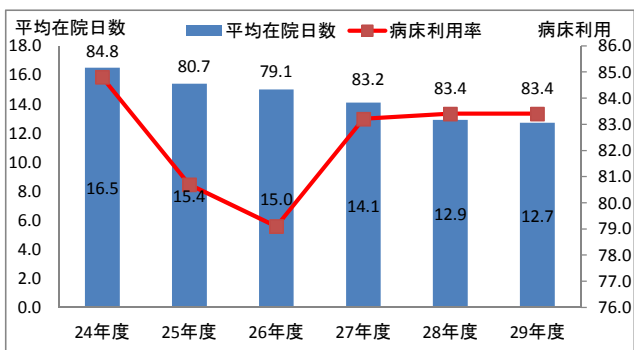
	24年度	25年度	26年度	27年度	28年度	29年度	29/24
外来	2,051	2,076	2,083	2,106	2,113	2,073	101.1%
入院	657	630	617	624	624	617	93.9%
計	2,708	2,706	2,700	2,730	2,737	2,690	99.3%



【平均在院日数及び病床利用率】

単位：日、%

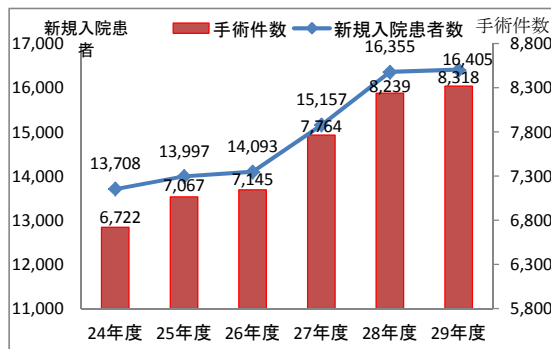
	24年度	25年度	26年度	27年度	28年度	29年度	29/24
平均在院日数	16.5	15.4	15.0	14.1	12.9	12.7	77.0%
病床利用率	84.8	80.7	79.1	83.2	83.4	83.4	98.3%



【新規入院患者数及び手術件数】

単位：人、件

	24年度	25年度	26年度	27年度	28年度	29年度	29/24
新規入院患者数	13,708	13,997	14,093	15,157	16,355	16,405	119.7%
手術件数	6,722	7,067	7,145	7,764	8,239	8,318	123.7%

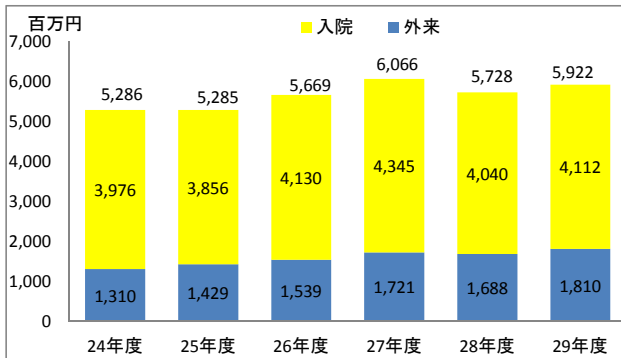


②北部医療センター(旧与謝の海病院)診療実績(過去6年間)

【診療実績】

単位:百万円

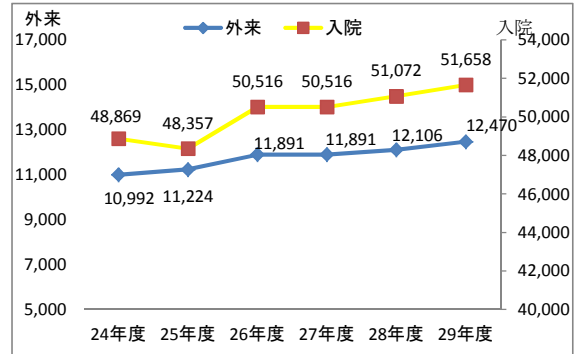
	24年度	25年度	26年度	27年度	28年度	29年度	29/24
外来	1,310	1,429	1,539	1,721	1,688	1,810	138.2%
入院	3,976	3,856	4,130	4,345	4,040	4,112	103.4%
計	5,286	5,285	5,669	6,066	5,728	5,922	112.0%



【診療単価】

単位:円

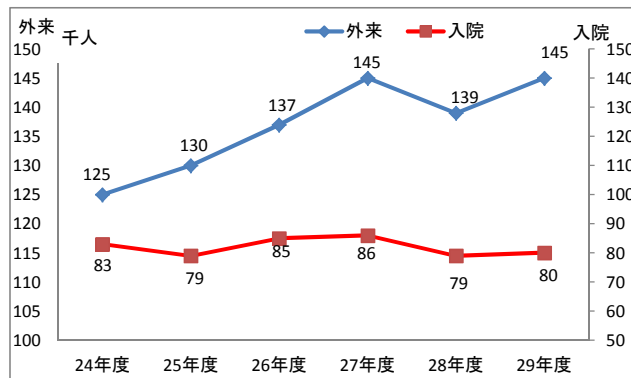
	24年度	25年度	26年度	27年度	28年度	29年度	29/24
外来	10,992	11,224	11,891	11,891	12,106	12,470	113.4%
入院	48,869	48,357	50,516	50,516	51,072	51,658	105.7%



【患者数(累計)】

単位:千人

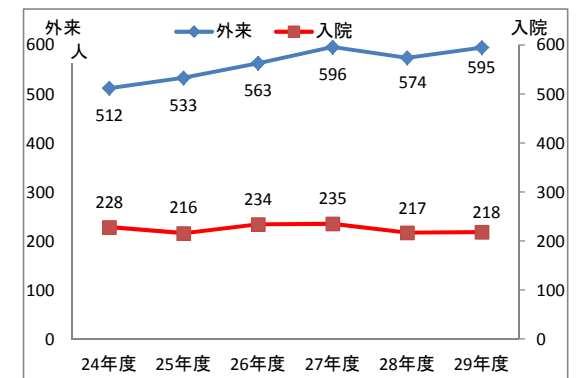
	24年度	25年度	26年度	27年度	28年度	29年度	29/24
外来	125	130	137	145	139	145	116.0%
入院	83	79	85	86	79	80	96.4%
計	208	209	222	231	218	225	108.2%



【患者数(1日平均)】

単位:人

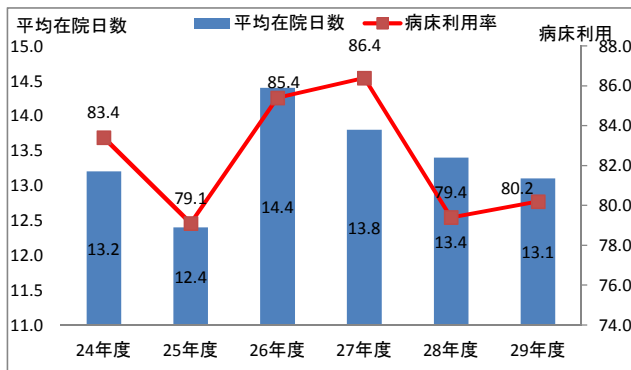
	24年度	25年度	26年度	27年度	28年度	29年度	29/24
外来	512	533	563	596	574	595	116.2%
入院	228	216	234	235	217	218	95.6%
計	740	749	797	831	791	813	109.9%



【平均在院日数及び病床利用率】

単位:日、%

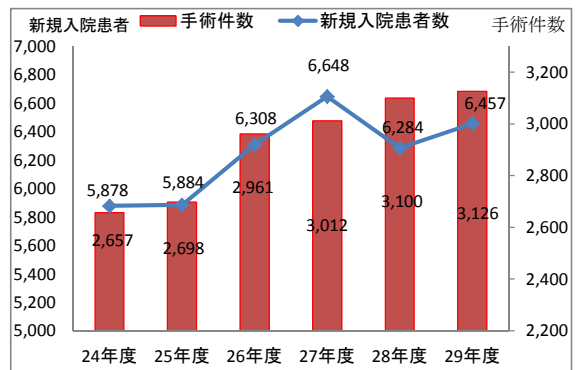
	24年度	25年度	26年度	27年度	28年度	29年度	29/24
平均在院日数	13.2	12.4	14.4	13.8	13.4	13.1	99.2%
病床利用率	83.4	79.1	85.4	86.4	79.4	80.2	96.2%



【新規入院患者数及び手術件数】

単位:人、件

	24年度	25年度	26年度	27年度	28年度	29年度	29/24
新規入院患者数	5,878	5,884	6,308	6,648	6,284	6,457	109.9%
手術件数	2,657	2,698	2,961	3,012	3,100	3,126	117.7%



(3) 中期計画・年度計画等との比較

① 数値目標（抜粋）の進捗状況

第2期中期計画		平成29年度	
		計画	実績
生涯学習講座の受講者数を中期目標期間中に10%以上増加させる【府大】 ※25年度実績比（桜楓講座） 237人→260人		中期目標期間中に10%以上 (260人以上)	100.0%増 (474人)
産業界等からの共同研究・受託研究等の件数を、中期目標期間中に10%以上増加させる。【共通】 ※25年度実績比 医大：129件→142件 府大：50件→55件		中期目標期間中に10%以上	医大：42.7%増 (184件) 府大：88.0%増 (94件)
学生の府内就職率【医大】	医学科（府内研修医就職率） 70%以上	68.0%	57.6%
	看護学科 75%以上	73.0%	75.9%
初期臨床研修後の医師の府内就職率 80%以上【医大】		79.0%	91.0%
患者紹介率【医大】	附属病院 55%以上	60.0%	89.0%
	附属北部医療センター 55%以上	54.0%	57.2%
患者逆紹介率【医大】	附属病院 45%以上	50.0%	71.4%
	附属北部医療センター 90%以上	100.0%	125.0%
患者満足度【医大】 ※附属病院、附属北部医療センターともに同じ数値	入院 90%以上	90.0%	88.2% (附属病院) 88.9% (附属北部医療センター)
	外来 80%以上	80.0%	80.5% (附属病院) 79.2% (附属北部医療センター)
病床利用率【医大】	附属病院 90%以上	85.5%	82.4%
	附属北部医療センター 80%以上	80.0%	80.2%
各教員は科学研究費を含む外部資金申請を年1件以上行う【共通】		外部資金申請 1人1件以上	医大：388人中 388人申請 府大：140人中 140人申請

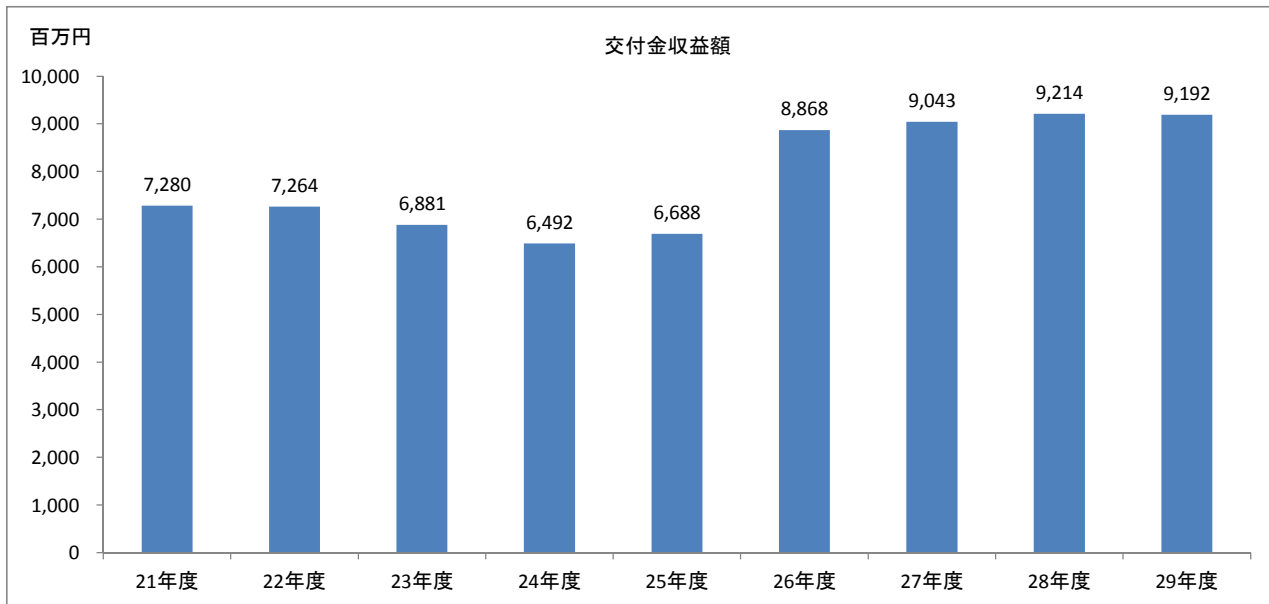
注) は平成29年度・年度計画における数値目標を達成したものの

法人の第2期中期計画では10項目、平成28年度年度計画では8項目について具体的な数値目標を設定していますが、平成28年度末時点で4項目について平成28年度・年度計画の目標を達成しています。

(4) 運営費交付金の推移

単位：百万円

年度	㉑	㉒	㉓	㉔	㉕	㉖	㉗	㉘	㉙
交付金収益額	7,280	7,264	6,881	6,492	6,688	8,868	9,043	9,214	9,192



【用語解説】

《貸借対照表に係るもの》

＜資産関係＞

徴収不能引当金

発生から1年未満の未収債権のうち将来回収が不可能であると見込まれるものについて、その損失を計上するための引当金。

＜負債関係＞

資産見返負債

運営費交付金、授業料、寄附金等の財源により取得した固定資産の見合いで負債に計上され、当該固定資産の減価償却に伴って資産見返負債戻入という収益に振り替えられるもので、資産・負債を均衡させるために設けられた公立大学法人会計独特の勘定科目。

運営費交付金債務

運営費交付金は、設立団体（京都府）から付託された事業を実施するための財源であり、これを受領したときには「事務事業を実施する義務が生じた」と認識して、ひとまず運営費交付金債務として負債に計上し、その後、事業の進行に応じて収益に振り替える。貸借対照表では、翌期に業務を行う債務として繰越額が計上される。

寄附金債務

寄附金は、教育研究等の業務のために寄附されたものであり、これを受領したときにはひとまず寄附金債務として負債に計上し、その後、費用が発生した時点で、当該費用に相当する額を収益に振り替えていくもの。貸借対照表では、翌期以降に債務として繰り越す額が計上される。

預り補助金等

預り補助金等は、法人の特定の事務事業に対して交付される補助金等の受領時に発生する義務を表す債務。補助事業の進行に応じて補助金等収益に振り替えられ、また、これを財源に固定資産を取得した場合は、資産見返補助金等又は資本剰余金に振り替えられるもので、事業未実施時に計上される一時的な勘定科目。

＜純資産関係＞

資本金

京都府からの出資（法人移行時に現物出資を受けた建物等）の総額

資本剰余金

目的積立金や施設費で固定資産を取得した時、又は非償却資産の取得時に相当額を計上。当該資産から生じる減価償却相当額は費用化せずに、資本剰余金から直接控除する。

損益外減価償却累計額

法人が保有する償却資産のうち、その減価に対応すべき収益が予定されていないものとして特定された償却資産については、当該資産の減価償却相当額は、損益計算書上の費用には計上せずに資本剰余金を減額する形式として「損益外減価償却累計額」で表す。

《損益計算書に係るもの》

＜費用関係＞

教育研究支援経費

大学全体の教育研究を支援するための、施設の運営費等間接的な経費。

＜収益関係＞

資産見返負債戻入

運営費交付金、補助金等、寄附金、無償譲与の財源で取得した固定資産の見合いで負債に計上され、固定資産の減価償却に伴って、「資産見返負債戻入」という収益に振り替えられる、公立大学法人会計特有の勘定科目。